



Bulletin Officiel de la Cote

BOURSE REGIONALE DES VALEURS MOBILIERES S.A.

SOCIETE ANONYME AU CAPITAL DE FCFA 3 062 040 000
 Siège Social: Abidjan - COTE D'IVOIRE
 Adresse: 18, Rue Joseph Anoma (Rue des Banques) - Abidjan E-mail: brvm@brvm.org
 Tel: (225) 20 326 685 / 20 326 686 Fax : (225) 20 326 684
 Site Internet: www.brvm.org

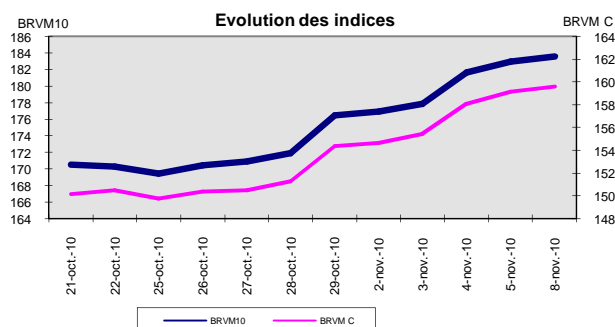
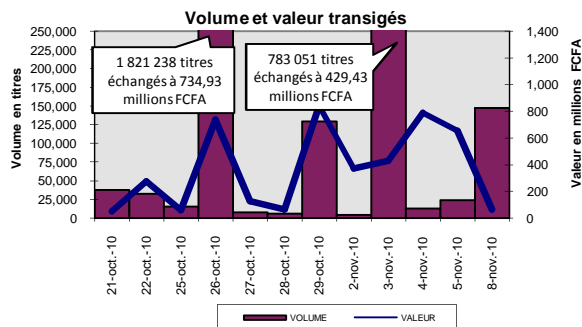
Bulletin du 08 novembre 2010

Vol : 13 N° : 214

Séance du 08 novembre 2010

Indices de référence

Base = 100 au 15 septembre 1998	Fermeture	Variation		Fermeture Précédente	Capitalisation Boursière en F CFA
		en valeur	en %		
BRVM 10	183.64	0.68	0.37%	182.96	2,766,383,738,232
BRVM Composite	159.64	0.47	0.30%	159.17	3,483,097,215,447
Capitalisation du marché obligataire (en F CFA)					448,863,536,130



Indices sectoriels

Base = 100 au 14 juin 1999	Fermeture	Variation		Fermeture Précédente	Nombre de sociétés
		en valeur	en %		
BRVM - Industrie	95.41	0.00	0.00%	95.41	13
BRVM - Services Publics	423.37	0.07	0.02%	423.30	4
BRVM - Finances	63.77	0.82	1.30%	62.95	7
BRVM - Transport	234.22	0.00	0.00%	234.22	2
BRVM - Agriculture	295.88	0.03	0.01%	295.85	4
BRVM - Distribution	116.52	0.00	0.00%	116.52	7
BRVM - Autres Secteurs	57.10	0.00	0.00%	57.10	1

Sommaire du marché

	Volume Transigé	Valeur Totale Transigée (F CFA)	Nombre de Transactions	Nombre de titres échangés	Titres			
					Gains	Pertes	Inchangés	
Actions	147,421	63,830,941	82	17	3	1	13	
Obligations	0	0	0	0	0	0	0	
Droits	0	0	0	0	0	0	0	

Titres les plus actifs		Plus fortes hausses			Plus fortes baisses		
Titres	Volume	Titres	Cours	Variation	Titres	Cours	Variation
ECOBANK TRANS. IN	144,756	CIE CI	15,995	95	SDA CI	99,990	-10
SICOR CI	1,640	PALM CI	15,505	5			
PALM CI	210	ECOBANK TRANS. INC	46	1			
Bank Of Africa Cote d'Ivoire	207						
SONATEL SN	170						

Indices boursiers internationaux

Places financières africaines	Indices	Clôture 8-nov.-10	Variation Séance précédente	Indices au 31-déc.-09	Autres places financières	Indices	Clôture 8-nov.-10	Variations Séance précédente	Indices au 31-déc.-09
ACCRA (*)	GSE	6914.81	0.01%	5572.34	PARIS (**)	CAC 40	3910.5	-0.16%	3936.33
CASABLANCA (*)	MADEX	9992.06	0.34%	8464.47	LONDRES (**)	FOOTSIE 100	5857.56	-0.30%	5412.88
LAGOS (*)	NSE	ND	-	20827.17	NEW YORK (*)	DJIA	11444.08	0.08%	10428.05
TUNIS (*)	TUNINDEX	5169.99	0.22%	4291.72	TOKYO (**)	NIKKEI 225	9732.92	1.11%	10546.44

(*) Indices de la veille

(**) Indices à 11 H GMT

Coupons annoncés

Symbole	Titre	Coupon		
		Montant net (FCFA)	Date de détachement	Date de paiement

ND: Non Disponible

MARCHÉ DES ACTIONS

Séance du 08 novembre 2010

Symbole	Titre	Classe de Capitalisation Boursière	Qté	Cours Ach. / Vend.	Qté	Cours du jour	Volume	Valeur	Cours Précéd.	Cours Référence	Ecart maximum Séance prochaine	Dernier dividende Payé		Cours extrêmes de l'année		
												Montant net	Date	Plus Bas	Plus Haut	
SECTEUR - INDUSTRIE																
CABC	SICABLE CI	C	543	22500 / 23000	40	NC			22,500	22,500	20,815	24,185	2,340	18-mai-10	14,000	22,695
CDAC	CEDA CI	C		/ 4710	24	NC			4,710	4,710	4,360	5,060	630	7-juil-00	4,710	5,090
FTSC	FILTISAC CI	B	83	3735 / 3735	70	DIF			3,735	3,710	3,435	3,985	321,08	19-juil-10	2,685	4,040
NEIC	NEI CI	C		/ 2855	10	NC			3,085	3,085	2,855	3,315	225	28-juil-01	3,085	3,595
N TLC	NESTLE CI	B	3	58005 /		NC			58,000	58,000	53,650	62,350	2,700	22-juil-10	41,000	73,105
SEMC	CROWN SIEM CI	B		/ 31995	58	NC			31,995	31,995	29,600	34,390	2,250	30-juil-10	30,000	34,665
SIVC	SIVOVA CI	C	50	9000 / 9500	30	9,000	35	315,000	9,000	9,000	8,325	9,675	900	12-juil-10	8,005	11,000
SLBC	SOLIBRA CI	A	3	200000 / 201705	11	201,705	1	201,705	201,705	201,705	186,580	216,830	12,060	20-mai-10	149,160	201,705
SMBC	SMB CI	B	32	20000 / 25000	5	20,000	12	240,000	20,000	20,000	18,500	21,500	1,087	24-juil-09	12,000	21,555
STBC	SITAB CI	B	8	56000 / 62500	20	NC			60,000	60,000	55,500	64,500	8,270	14-avr-10	44,900	65,365
TTRC	TRITURAF CI (Société en liquidation)	C		/ 1665	341	NC			1,665	1,665	1,545	1,785	1,440	19-juil-02	1,370	2,400
UNLC	UNILEVER CI	B	11	46500 / 55500	10	NC			60,000	60,000	55,500	64,500	2,421	2-juil-10	37,150	75,000
UNXC	UNIWAX CI	C		/ 9250	303	NC			9,250	9,250	8,560	9,940	1,350	6-juin-03	9,250	18,000
TOTAL							48	756,705								
SECTEUR - SERVICES PUBLICS																
CIEC	CIE CI	B	61	15300 / 15995	28	15,995	47	751,765	15,900	15,995	14,800	17,190	1,854	30-juin-10	13,265	17,500
ONTBF	ONATEL BF	A	5	44000 / 44500	229	NC			44,490	44,490	41,155	47,825			44,490	49,010
SDCC	SODE CI	B	29	12500 / 13000	8	13,000	20	260,000	13,000	13,000	12,025	13,975	1,350	30-juin-10	8,000	13,300
SNTS	SONATEL SN	A	30	150000 / 159900	50	150,000	170	25,500,000	150,000	150,000	138,750	161,250	12,150	29-avr-10	120,000	150,000
TOTAL							237	26,511,765								
SECTEUR - FINANCES																
BICC	BICI CI	B	26	39600 / 41000	26	39,600	5	198,000	39,600	39,600	36,630	42,570	4,320	7-juin-10	28,005	44,720
BOAB	BANK OF AFRICA BN	B	48	48000 /		48,000	72	3,456,000	48,000	48,000	44,400	51,600	3,150	1-juin-10	45,990	48,800
BOAC	BANK OF AFRICA COTE D'IVOIRE	B	1,898	28000 /		28,000	207	5,796,000	28,000	28,000	25,900	30,100	1,800	2-juin-10	27,400	32,500
BOAN	BANK OF AFRICA NG	B	14	35000 / 36000	336	36,000	100	3,600,000	36,000	36,000	33,300	38,700	2,700	1-juin-10	35,400	40,255
ETIT	ECOBANK TRANS. INCORP. TG	A	183,964	46 /		46	144,756	6,658,776	45	46	43	49	1,57	9-juil-10	38	58
SAFC	SAFCA CI	C		/ 26000	10	NC			24,800	24,800	22,940	26,660	2,250	22-juil-10	23,215	29,250
SGBC	SGB CI	A	76	46785 / 49500	11	NC			50,000	50,000	46,250	53,750	5,032	6-juil-10	37,000	50,000
TOTAL							145,140	19,708,776								
SECTEUR - TRANSPORT																
SDSC	BOLLORE AFRICA LOGISTICS CI	B	29	46000 / 52000	12	NC			46,000	46,000	42,550	49,450	5,303	4-juin-10	42,500	50,000
SVOC	SIVOM CI	C		/ 4000	104	NC			4,000	4,000	3,700	4,300	270	5-juil-99	4,000	6,495
TOTAL																
SECTEUR - AGRICULTURE																
PALC	PALM CI	A	1,960	15505 / 16660	256	15,505	210	3,256,050	15,500	15,505	14,345	16,665	225	21-juil-00	4,950	15,505
SICC	SICOR CI	C	360	4625 /		4,625	1,640	7,585,000	4,625	4,625	4,280	4,970	1,919	25-sept-00	4,625	6,250
SOGC	SOGB CI	B	2	32100 / 33990	68	33,990	23	781,770	33,990	33,990	31,445	36,535	2,502	26-juil-10	14,500	33,990
SPHC	SAPH CI	A	18	30000 / 32000	62	32,000	103	3,296,000	32,000	32,000	29,600	34,400	1,800	7-juin-10	10,000	32,000
TOTAL							1,976	14,918,820								
SECTEUR - DISTRIBUTION																
ABJC	SERVAIR ABIDJAN CI	C	2	4000 /		NC			4,500	4,500	4,165	4,835	225	13-juil-00	3,395	4,500
BNBC	BERNABE CI	C	40	18000 / 22000	4	NC			18,005	18,005	16,655	19,355	2,700	30-juin-10	15,990	23,000
CFAC	CFAO CI	B	50	19500 / 20000	50	NC			20,000	20,000	18,500	21,500	2,784	14-juin-10	11,100	24,875
PRSC	SDA CI	B		/ 99990	51	99,990	15	1,499,850	100,000	99,990	92,495	107,485	11,250	30-juin-10	99,990	116,000
SHEC	SHELL CI	B	87	14000 / 14000	40	DIF			11,900	12,790	11,835	13,745	736	9-juin-10	9,500	17,800
SRIC	SARI CI	C	16	45000 / 47000	42	NC			45,000	45,000	41,625	48,375	5,262	14-juin-10	34,000	49,900
T TLC	TOTAL CI	B	109	87005 / 90000	49	87,005	5	435,025	87,005	87,005	80,480	93,530	9,722	18-juin-10	76,000	93,525
TOTAL							20	1,934,875								
AUTRES SECTEURS																
STAC	SETAO CI	C		/ 4300	6	NC			4,625	4,625	4,280	4,970			4,625	5,000
TOTAL																
TOTAL - Marché des actions																
							147,421	63,830,941								

Légende:

Mentions : NC: Non Coté Ex: Ex-coupon ou Ex-droit SP: Suspendu DIF: Différé

Classe de Capitalisation Boursière :

- A: Sociétés ayant une capitalisation boursière Supérieure à 100 milliards FCFA.
 B: Sociétés ayant une capitalisation boursière Comprise entre 10 milliards FCFA et 100 milliards FCFA.
 C: Sociétés ayant une capitalisation boursière Inférieure ou égale à 10 milliards FCFA.

MARCHÉ DES DROITS

Symbole	Titre	Qté	Cours Ach. / Vend.	Qté	Cours du jour	Volume	Valeur	Cours Précéd.	Cours Référence	Ecart maximum Séance prochaine	Parité	Période de Négoce	
												Début	Fin
TOTAL-Marché des droits													

Légende:

Parité: y pour x signifie y droits pour x action nouvelle

MARCHÉ DES OBLIGATIONS

Séance du 08 novembre 2010

Symbole	Titre	Qté	Cours		Qté	Cours du jour	Volume	Valeur	Cours Précéd.	Cours Reference	Ecart maximum		Coupon couru	Type Amort	Coupon d'intérêt		
			Ach. / Vend.								Séance	prochaine			Période	Montant net	Eché.
OBLIGATIONS REGIONALES																	
BIDC.O1	BIDC 5,60% 2006-2013		/ 9800	6	NC				9,900	9,900	9,160	10,640	136.55	ACD	A	560	11-août
BOAB.O2	BOA BENIN 6.20% 2009-2014				NC				10,000	10,000	9,250	10,750	220.42	AC	A	583	23-juin
BOABF.O1	BOA-Burkina F. 5.90% 2006-2011				NC				10,000	10,000	9,250	10,750	491.14	AC	A	555	20-déc
BOABF.O2	BOA BURKINA F. 6.20% 2009-2014				NC				10,000	10,000	9,250	10,750	220.35	AC	A	582.80	23-juin
BOAC.O1	BOA - CI 6.20% 2009-2014				NC				10,000	10,000	9,250	10,750	229.72	AC	A	607.60	23-juin
BOAD.O6	BOAD 5,35% 2004-2011				NC				10,000	10,000	9,250	10,750	4.40	ACD	A	535	5-nov
BOAD.O7	BOAD 5% 2005-2013				NC				9,900	9,900	9,160	10,640	431.51	ACD	A	500	28-déc
BOAD.O8	BOAD 4,50% 2005-2011				NC				10,000	10,000	9,250	10,750	388.36	ACD	A	450	28-déc
BOAD.O9	BOAD 5% 2006-2014				NC				10,000	10,000	9,250	10,750	375.34	ACD	A	500	7-févr
BOAD.O10	BOAD 4,75% 2006-2012				NC				10,000	10,000	9,250	10,750	356.58	ACD	A	475	7-févr
BOAM.O1	BOA-Mali 5.75% 2006-2011				NC				10,000	10,000	9,250	10,750	442.47	AC	A	500	20-déc
BOAM.O2	BOA MALI 6.50% 2009-2014				NC				10,000	10,000	9,250	10,750	213.81	AC	A	565.50	23-juin
BOAN.O1	BOA NIGER 6.50% 2009-2014				NC				10,000	10,000	9,250	10,750	213.81	AC	A	565.50	23-juin
BOAS.O1	BOA SENEGAL 6.50% 2009-2014				NC				9,800	9,800	9,065	10,535	231.01	IF	A	611	23-juin
CAAB.O2	CAA BENIN 6% 2007-2012		/ 9500	3	NC				9,980	9,980	9,235	10,725	471.78	ACD	A	600	25-janv.
CEB.O2	CEB 6,50% 2004-2011				NC				3,296	3,296	3,050	3,540	172.01	ACD	A	433	16-juin
CLTB.O2	CELTEL BURKINA 6.35% 2007-2013		/ 9900	33	NC				9,900	9,900	9,160	10,640	134.42	ACD	S	298	17/02-08
EOS.O2	Etat Sénégal 5,50% 2007-2012				NC				9,310	9,310	8,615	10,005	31.64	ACD	A	550	18-oct.
EOT.O1	ETAT DU TOGO 6.50% 2006-2011				NC				10,000	10,000	9,250	10,750	450.55	ACD	A	650	28-févr.
ONTBF.O1	ONATEL 6.65% 2005-2011				NC				10,000	10,000	9,250	10,750	263.70	ACD	A	625	7-juin
PADS.O1	PAD 6.50% 2004-2011				NC				10,000	10,000	9,250	10,750	194.18	ACD	A	611	15-juil.
SEM.O1	SEMA 6.85% 2007-2012				NC				9,900	9,900	9,160	10,640	272.06	ACD	S	297.98	24/05-11
SHAF.O2	SHELTER AFRIQUE 6% 2008-2014				NC				10,000	10,000	9,250	10,750	267.12	ACD	S	300	21/11-05
STRAC.O1	SOTRA 6.80% 2007-2012		/ 9800	2	NC				10,000	10,000	9,250	10,750	233.56	AC	A	666	3-juil.
TGTLT.O1	TOGO TELECOM 6,50% 2007-2014				NC				9,000	9,000	8,325	9,675	136.23	ACD	S	294.904	15/02-08
TPCI.O7	TPCI 6,25% 2008-2011		/ 9500	263	NC				9,500	9,500	8,790	10,210	92.47	IF	A	625	15-sept.
TPCI.O8	TPCI 6,95% 2009-2014				NC				9,800	9,800	9,065	10,535	180.89	ACD	A	695	5-août
TPCI.O9	TPCI 6,25% 2010-2013	45	9750 / 9900	9	NC				9,750	9,750	9,020	10,480	275.68	IF	A	625	31-mai
TOTAL																	
OBLIGATIONS KOLAS																	
AFD.O1	AFD 5,25% 2008-2016				NC				9,900	9,900	9,160	10,640	346.64	IF	A	525	12-mars
SFI.O1	SFI 4,75% 2006-2011				NC				10,000	10,000	9,250	10,750	422.95	IF	A	475	18-déc.
TOTAL																	
TOTAL-Marché des obligations																	

Légende:

Type Amort: Type d'amortissement - IF: IN FINE - AC: AMORTISSEMENT CONSTANT - AD: AMORTISSEMENT DEGRESSIF - ACD: AMORTISSEMENT DIFFERE CONSTANT

Période : Périodicité de paiement des coupons - A: annuelle - S: Semestrielle - T: Trimestrielle

Eché. : Echéance de paiement des intérêts

Mentions : NC: Non Coté Ex: Ex-coupon ou Ex-droit SP: Suspendu DIF: Différé

Avis, Décisions, Instructions & Circulaires du jour

- Avis N 155-2010 / BRVM / DG du 08 novembre 2010 - Emprunt PAD 7% 2010-2017_ Première cotation.

- Avis N 156-2010 / BRVM / DG du 08 novembre 2010 - Paiement des intérêts semestriels SHELTER AFRIQUE 6% 2008-2014.

 Les Avis et Instructions sont disponibles auprès des Antennes Nationales de Bourse et sur le site internet de la BRVM : www.brvm.org



BOURSE REGIONALE DES VALEURS MOBILIERES S.A.

Afrique de l'Ouest

SOCIETE ANONYME AU CAPITAL DE F.CFA 3 062 040 000

Siège Social : Abidjan - COTE D'IVOIRE

Adresse : 18, Avenue Joseph Anoma – 01 BP 3802 Abidjan 01

Tél.: (225) 20 32 66 85 / 20 32 66 86 - Fax : (225) 20 32 47 77 / 20 32 66 84

Email. : brvm@brvm.org

AVIS N° 155-2010 / BRVM / DG

PORT AUTONOME DE DAKAR

Emprunt PAD 7% 2010-2017

PREMIERE COTATION

La Bourse Régionale des Valeurs Mobilières (BRVM) porte à la connaissance du public et des intervenants du marché, que la première cotation de l'**Emprunt PAD 7% 2010-2017** admis au compartiment des obligations de la BRVM, aura lieu le **lundi 22 novembre 2010**.

Le Port Autonome de Dakar est une société nationale consacrée par la loi n° 87-28 du 18 août 1987. Ce statut lui confère une l'autonomie de gestion lui permettant de mettre en place les solutions idoines à une stabilité financière de son exploitation. Les mutations intervenues dans le secteur des transports maritimes et la situation de concurrence interportuaire sous régionale ont incité les autorités à changer le statut d'établissement public qui régissait le PAD en société nationale à partir du 1^{er} juillet 1987.

L'article 4 des statuts de la société nationale du Port Autonome de Dakar stipule que la société a pour objet :

- l'exploitation, l'entretien du port maritime et ses dépendances, la gestion de son domaine mobilier et immobilier et l'exécution des travaux d'amélioration et d'extension de ses installations ;
- la création ou l'acquisition et l'exploitation de tout fonds ou établissement de même nature ;
- la participation par tout moyen et sous quelque forme que ce soit à toute société créée ou à créer ;
- la réalisation de toutes opérations commerciales, industrielles, mobilières ou financières se rattachant directement ou indirectement à l'objet social.

Au 31 décembre 2008, le capital social du Port Autonome de Dakar se chiffre à 20 milliards de FCFA divisé en 200 000 actions de nominale 10 000 FCFA. Le PAD est une société nationale détenue à 100% par l'Etat du Sénégal. L'Assemblée Générale, en sa séance du 02 juin 2009, a décidé de porter le capital à 52 milliards de FCFA, par incorporation du solde de l'écart de réévaluation.

Le Port Autonome de Dakar (PAD) a élaboré un second programme d'investissement couvrant la période 2009-2012, suite à sa première émission obligataire opérée en 2004 et qui était destinée au financement d'une partie du programme d'investissement 2004-2008.

Le Port Autonome de Dakar a donc décidé d'émettre un emprunt obligataire par appel public à l'épargne au sein de l'Union Economique et Monétaire de l'Afrique de l'Ouest (UEMOA) d'un montant de 10 milliards de FCFA, au taux de 7% brut, sur une maturité de 7 ans avec 3 années de différé en capital, garanti à 100% et à première demande.

Cette levée de fonds est destinée au financement du dragage du chenal d'accès du Port Autonome de Dakar et à la réhabilitation du wharf pétrolier.

Le Port Autonome de Dakar envisage un approfondissement du chenal d'accès extérieur de -11m à -13m suite aux travaux effectués sur la partie intérieure du chenal qui est actuellement à un niveau de -13m. Cette réhabilitation permettra d'homogénéiser les profondeurs entre le plan d'eau interne et le chenal externe de sorte à pouvoir accueillir des navires de 3ème génération d'où une augmentation prévisible des recettes. Le PAD, à travers ce projet, vise à améliorer la qualité de l'offre de service.

Pour ce qui est du wharf pétrolier, il s'agit de la réhabilitation de certains postes en palplanches métalliques corrodées et de procéder au raccordement avec le couronnement existant. L'objectif principal vise le respect des normes de sécurité. De même, ce projet permettra l'éclairage des voies de circulation, des terre-pleins et des zones de déchargement. Ainsi, le niveau de trafic en transbordement sera amélioré par la qualité de service et de sécurité des navires.

Les investisseurs qui désirent consulter la Note d'information ou obtenir plus d'informations sur le Port Autonome de Dakar, sont priés de communiquer avec la Société de Gestion et d'Intermédiation CGF BOURSE, 12 rue Saint-Michel - BP 11516 Dakar (Sénégal) - Tél. : (221) 33 849 03 99 ; Fax : (221) 33 823 38 99; Email : cgfbvm@orange.sn ou toute autre SGI installée dans les pays de l'UEMOA.

La diffusion des **1 000 000** d'obligations **PAD 7% 2010-2017** dans le public ayant eu lieu du 20 mai 2010 au 09 juin 2010 avec une date de jouissance au **22 juin 2010** au prix de 10 000 FCFA par obligation, la procédure d'introduction qui sera retenue pour la première journée de cotation est la **procédure ordinaire**. Ainsi, le premier cours de négociation sera déterminé par la confrontation des ordres d'achat et de vente de la clientèle avec un cours de référence fixé à **10 000 FCFA**.

Le symbole adopté pour les transactions sur le titre est **PADS.O2**

La Société de Gestion et d'Intermédiation CGF BOURSE est responsable de l'introduction en Bourse de l'Emprunt PAD 7% 2010-2017.


Pour toute information complémentaire concernant le présent Avis, veuillez communiquer avec la BRVM en composant le (225) 20 32 66 85 ou le (225) 20 31 55 50 ou les différentes SGI installées dans l'UEMOA.

Fait à Abidjan, le 08 novembre 2010.

Le Directeur Général

Jean-Paul GILLET





BOURSE REGIONALE DES VALEURS MOBILIERES
Afrique de l'Ouest

BOURSE REGIONALE DES VALEURS MOBILIERES S.A.
Afrique de l'Ouest

SOCIETE ANONYME AU CAPITAL DE F.CFA 3 062 040 000

Siège Social : Abidjan - COTE D'IVOIRE

Adresse : 18, Avenue Joseph Anoma – 01 BP 3802 Abidjan 01

Tél.: (225) 20 32 66 85 / 20 32 66 86 - Fax : (225) 20 32 47 77 / 20 32 66 84

Email. : brvm@brvm.org

AVIS N° 156-2010 / BRVM / DG

SHELTER AFRIQUE 6% 2008 - 2014

Paiement des intérêts semestriels

La Bourse Régionale des Valeurs Mobilières de l'Afrique de l'Ouest – BRVM porte à la connaissance du public et des intervenants du marché, que la société SHELTER AFRIQUE procédera, le **21 novembre 2010**, au paiement des intérêts semestriels de son emprunt obligataire dénommé SHELTER AFRIQUE 6% 2008-2014.

Pour toute information complémentaire, contacter la SGI CGF BOURSE
Tél : (221) 33 849 03 99 – Fax. : (221) 33 823-38-99 Email : cgfbrvm@orange.sn

Fait à Abidjan, le 08 novembre 2010

Le Directeur Général

Jean-Paul GILLET



PUBLICATION

VALEUR LIQUIDATIVE DU 05/11/2010

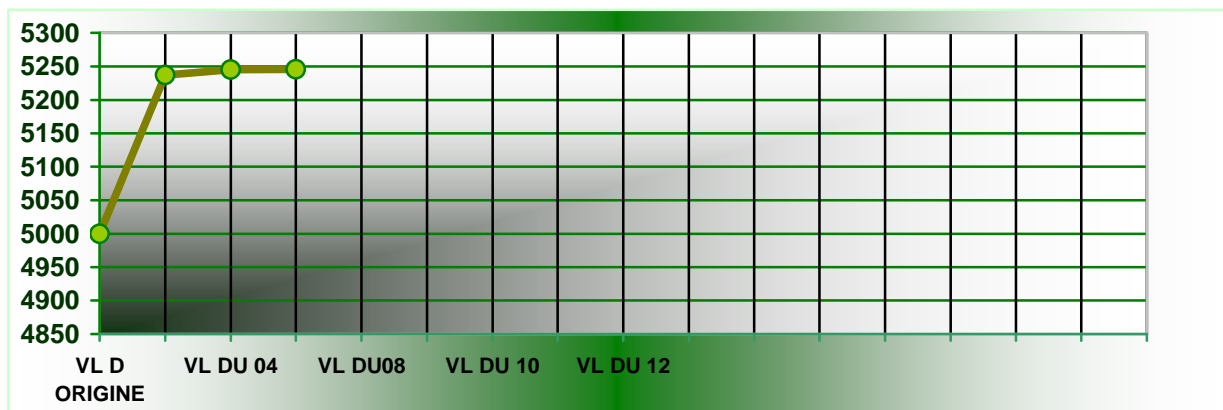
OPCVM	Numéro d'Agrément	Valeur Liquidative d'Origine (en FCFA)	Valeur Liquidative du 05/11/2010 (en FCFA)	Performance par rapport à la Valeur Liquidative précédente	Performance par rapport à la Valeur Liquidative d'Origine
FCP CAPITAL CROISSANCE	FCP /09-01	10 000	12 356	+1.014%	+ 23.56%

Cordialement,

La Direction Générale

La société de gestion BOA-ASSET MANAGEMENT publie, à l'attention des intervenants du Marché Financier Régional, la Valeur Liquidative du FCP EMERGENCE, déterminée le 05 Novembre 2010, et de référence pour le, 08 Novembre, dans le tableau ci-dessous :

VL FCP EMERGENCE	
Nombre de parts au 05/11/2010	541,105.71
Valeur liquidative d'origine	5,000.00 F CFA
Valeur liquidative déterminée le, 04 /11/2010	5,245. 30 FCFA
Valeur liquidative déterminée le, 05/11/2010	5,245. 59 FCFA
PERFORMANCE de la VL du 05/11/2010 (par rapport à la précédente)	+0,006%
Valeur Actif net au 05/11/2010	2, 838,419,562 FCFA



RAPPEL : VL DU 02 : 5237,01

EVOLUTION HEBDOMADAIRE

PERFORMANCE du Mois en cours :	+0,230 %
PERFORMANCE de la VL Mois d'Octobre :	-0,343 %
PERFORMANCE de la VL Annuelle* :	+4,912 %

* Depuis le 01/02/2010 : Date de démarrage du FCP.



BOURSE REGIONALE DES VALEURS MOBILIERES S.A.

Siège Social : 18, Rue Joseph Anoma – 01 B.P. 3802 Abidjan 01

Tel: (225) 20 326 685 / 20 326 686 Fax : (225) 20 326 684 E-mail : brvm@brvm.org

Site Internet : www.brvm.org

Antennes **BENIN** **BURKINA FASO** **COTE D'IVOIRE** **GUINEE BISSAU** **MALI** **NIGER** **SENEGAL** **TOGO**
Tél : 229 312126 Tél : 226 308773 Tél : 225 20326685 Tél : 225 20326686 Tél : 223 232354 Tél : 227 736692 Tél : 221 8211518 Tél : 228 212305

COMMUNIQUE /NEGO/214/2010


La BRVM a clôturé sa séance de cotation du lundi 8 novembre 2010 en hausse par rapport à la séance précédente. L'indice BRVM Composite est passé de 159,17 à 159,64 points; soit une progression de 0,30%. L'indice BRVM 10, pour sa part, a gagné 0,37% à 183,64 points contre 182,96 précédemment.

1. La valeur des transactions s'établit à 63,83 millions F CFA contre 651,20 millions F CFA réalisés le vendredi dernier.
2. La négociation a porté sur 17 sociétés pour un total de 38 inscrites sur le marché des actions. Le nombre de titres échangés s'est élevé à 147 421.
3. 17 SGI dont 9 hors Côte d'Ivoire ont participé au marché sur les 22 agréées.
4. La capitalisation boursière du marché des actions s'est chiffrée à 3 483 097 215 447 F CFA. Celle du marché obligataire s'élève à 448 863 536 130 F CFA.

Nous remercions tous les intervenants du marché boursier régional et vous informons que la prochaine séance de cotation aura lieu, le mardi 09 novembre 2010.

Fait à Abidjan, le 8 novembre 2010.

Le Directeur Général


Jean Paul GILLE

